

PİYASA YORUMU

ARAŞTIRMA

 **HALKYATIRIM**

halkyatirim.com.tr | 444 42 55

Ekonomik veri akışının zayıf olduğu günde düşük volatilité gözlenirken, ABD borç tavanı krizinin çözülmesi endeksleri destekledi

Dün piyasalarda neler oldu?

Ekonomik veri akışının zayıf olduğu günde düşük volatilité gözlenirken, ABD borç tavanı krizinin çözülmesi endeksleri destekliyor. Yatırımcılar gelecek hafta açıklanacak enflasyon verileri ile ABD Merkez Bankasının para politikası kararını beklerken, ABD piyasaları günü pozitif seyrile tamamladı.

ABD Başkanı Joe Biden, borç limitinin artırılarak ABD'nin temerrüde düşmesini önleyen anlaşma konusunda uzlaşarak "Amerikan demokrasisinin işleyebildiğini" kanıtladıklarını söyledi. Biden, altyapı ve istihdam alanındaki yatırımlar, sınır güvenliği ve iklim değişikliğiyle mücadele gibi konulara odaklandıklarını söyledi.

Hafta başında kripto para borsası Binance'e dava açtığını bildiren ABD Menkul Kıymetler ve Borsa Komisyonu (SEC), dün de Coinbase'e kural ihlalleri gerekçesiyle dava açtığını duyurdu.

Makro veriler cephesinde, Euro Bölgesi'nde perakende satışlar Nisan'da bir önceki aya göre değişim göstermedi. Euro Bölgesi'nde perakende satışlar Nisan'da Mart ayına göre sabit kalırken, geçen yılın aynı dönemine göre yüzde 2,6 geriledi.

Tahvil faizleri cephesinde 2 yıllık tahvil faizi %4,48 seviyesinde yatay seyrini korurken, 10 yıllık tahvil faizi %3,66 seviyesine hafif geriledi.

S&P 500 endeksi %0,24 artışla 4.283,85 seviyesinden kapanırken, Nasdaq endeksi de %0,36 kazançla 13.276,42 seviyesine yükseldi. Dow Jones endeksi de %0,03 sınırlı artışla 33.573,28 seviyesinden kapandı.

Avrupa endekslerinde sınırlı alıcılı seyrizlendi. Euro Stoxx 50 endeksi %0,05 yükseliş kaydederken, Dax endeksi %0,18 yükseldi. FTSE 100 endeksi ise günü %0,3 yükseliş ile tamamladı.

Bugün ne bekliyoruz?

Asya piyasalarında ise Çin'de açıklanan ve beklentilerin belirgin şekilde altında kalan dış ticaret rakamlarına rağmen, S&P 500'ün 2023'ün en yüksek seviyesini görmesinin ardından karışık seyrizliyor. Mayıs ayında yıllık bazda Çin'in ihracatı %7,5 ve ithalatı %4,5 azaldı. Beklenti ihracatın %0,4, ithalatın ise %8 azalacağı tahmin edilmişti. Nikkei 225 Endeksi %0,98 negatif seyrizlerken, Hang Seng 40 Endeksi %1,02 pozitif seyrizliyor.

ABD vadeli cephesinde ise yatay pozitif seyriz gözleniyor.

Bugün ABD'de Nisan ayına ilişkin ticaret dengesi verisinin açıklanması bekleniyor. Beklenti -75,4 milyar dolar seviyesinde gerçekleşmesi yönünde bulunuyor. Euro Bölgesi tarafında OECD Ekonomik Görünüm Raporu ve AMB yetkilisi Guindos'un konuşması takip edilecek. Guindos, Brüksel'de Avrupa Komisyonu ve ECB tarafından ortaklaşa düzenlenen finansal entegrasyon konferansında konuşacak. Ayrıca Almanya'da sanayi üretimi verileri takip edilecek. Düşük ekonomik aktivitenin etkisiyle Mart ayında sanayi üretimi %3,40 düşüş kaydetmişti. Sanayi üretimindeki düşüşte otomobil imalatındaki keskin azalış etkili olmuştu. Sanayi üretiminin Nisan ayında %1,30'a düşmesi bekleniyor.

Gelecek gündemde neler var?

Perşembe günü ise haftalık işsizlik maaşı başvuruları verisi takibimizde olacak. Euro Bölgesi tarafında Perşembe günü ilk çeyreğe ilişkin GSYİH verisi izlenecek. TSİ 12:00'da açıklanacak olan final GSYH'de değişim beklenmiyor.

Asya Bölgesi'nde ise Perşembe günü Japonya'da cari denge ve GSYH verileri açıklanacak. Japonya'da 2,28 trl yen seviyesinde bulunan cari dengenin Nisan'da 2,95 trl yen fazla vermesi bekleniyor. Geçen çeyrekte değişim göstermeyen Japon ekonomisinin 1Ç23'te %0,40 büyümesi bekleniyor. Cuma günü ise Çin'de enflasyon rakamları takip edilecek. Çin'de tüketici fiyatları Nisan ayında %0,10 düşüş kaydetmişti. 9 Haziran Cuma günü açıklanacak olan TÜFE'nin yıllık bazda %0,40 artması, ÜFE'nin ise %3,20 düşmesi bekleniyor.

7.06.2023

ABD Piyasaları

Değişimler	Kapanış	Günlük değ.	Haftalık değ.	Aylık değ.	Yıllık değ.
Dow Jones	33,573.3	▲ 0.03%	▼ -0.56%	▲ 0.03%	▲ 1.06%
Nasdaq	13,276.4	▲ 0.36%	▲ 0.27%	▲ 9.01%	▲ 26.71%
S&P 500 Vadeli*	4,292.5	▲ 0.06%	▲ 0.10%	▲ 3.83%	▲ 10.87%

Avrupa Piyasaları

Değişimler	Kapanış	Günlük değ.	Haftalık değ.	Aylık değ.	Yıllık değ.
Dax	15,992.4	▲ 0.18%	▼ -0.37%	▲ 0.23%	▲ 13.65%
FTSE 100	7,628.1	▲ 0.37%	▲ 0.27%	▼ -1.75%	▲ 1.54%
MSCI Europe	1,887.0	▲ 0.18%	▼ -0.45%	▼ -3.34%	▲ 7.65%

Asya Piyasaları ve Asya GOÜ Piyasaları

Değişimler	Kapanış	Günlük değ.	Haftalık değ.	Aylık değ.	Yıllık değ.
Shanghai Bileşik*	3,207.9	▲ 0.39%	▼ -0.69%	▼ -4.46%	▲ 4.37%
Kospi	2,620.6	▲ 0.20%	▲ 2.00%	▲ 4.40%	▲ 17.18%
Hong Kong*	19,359.7	▲ 1.36%	▲ 6.27%	▼ -2.56%	▼ -1.93%
S&P BSE Sensex - Hindistan	62,858.8	▲ 0.21%	▲ 0.50%	▲ 1.78%	▲ 2.82%
IDX Composite - Endonezya	6,592.1	▼ -0.40%	▼ -0.67%	▼ -2.77%	▼ -3.91%
TAIEX - Tayvan	16,901.4	▲ 0.83%	▲ 1.16%	▲ 7.46%	▲ 20.00%
MSCI GOU Asya	530.7	▲ 0.02%	▼ -0.04%	▲ 0.64%	▲ 3.35%

Diğer Gelişmekte Olan Ülke Piyasaları

Değişimler	Kapanış	Günlük değ.	Haftalık değ.	Aylık değ.	Yıllık değ.
BIST 100 - Türkiye	5,388.8	▲ 0.30%	▲ 8.65%	▲ 18.80%	▼ -1.61%
MOEX - Rusya	2,681.3	▼ -0.48%	▼ -1.41%	▲ 6.08%	▲ 24.88%
WIG - Polonya	66,567.5	▲ 1.35%	▲ 1.39%	▲ 5.35%	▲ 15.49%
Prag SE - Prag	1,309.1	▼ -0.45%	▼ -0.49%	▼ -5.42%	▲ 8.55%
S&P/BMV IPC - Meksika	54,432.2	▲ 1.67%	▲ 2.25%	▼ -1.09%	▲ 9.92%
Merval - Arjantin	380,757.5	▲ 5.52%	▲ 10.88%	▲ 25.09%	▲ 90.99%
Tel Aviv 35 - İsrail	1,749.9	▼ -0.47%	▼ -0.49%	▼ -2.07%	▼ -2.62%
Tedavul All - Suudi Arabistan	11,316.9	▲ 0.21%	▲ 2.74%	▲ 0.54%	▲ 8.00%
FTSE/JSE All - Endonezya	76,840.1	▲ 0.31%	▼ -0.37%	▼ -1.20%	▲ 4.41%
DFM General - Birleşik Arap Emirlikleri	3,678.0	▲ 0.69%	▲ 2.68%	▲ 2.99%	▲ 10.49%

*Haftalık değişim, önceki haftanın son işlem günü; aylık değişim, önceki ayın son işlem günü; yıllık değişim ise yılın son işlem gününe göre değişimi ifade eder.



Artan risk iřtahına baęlı olarak endekste yukarı yönlü hareket alanının korunacaęını tahmin ediyoruz

Dün piyasalarda neler oldu?

BIST 100 endeksi güne 5.372,37 puan seviyesinden yatay bařlangıç yapmasının ardından, alımların etkili olmasıyla 5.439,89 puan seviyesine kadar yükseliř kaydetti. Öğleden sonra ise kar satıřlarının etkili olmasıyla endeks, 5.314,51 puan seviyesine kadar geriledi. Kapanıřa yakın ise toparlanma çabalarının öne çıkmasıyla endeks günü %0,3 artışla 5.388,80 seviyesinden tamamladı. Bankacılık endeksi %0,5 değer kaybederken, sanayi endeksi %0,7 yükseldi.

Bugün ne bekliyoruz?

Artan risk iřtahına baęlı olarak endekste yukarı yönlü hareket alanının korunacaęını tahmin ediyoruz.

Bugün yurt içinde Hazine nakit dengesi verisi takip edilecek. Hatırlanacaęı üzere Nisan ayı verisi 159,1 milyar TL açık olarak gerçekleřmiřti.

Gelecek gündemde neler var?

Cuma günü TSİ 10:00'da Nisan ayı sanayi üretimi verisi açıklanacak. 2023 yılı Nisan ayı takvim etkisinden arındırılmıř yıllık sanayi üretimi medyan tahmini yüzde 0,05 artış, arındırılmamıř yıllık sanayi üretimi tahmini ise yüzde 3,50 düşüř yönünde oldu. Mart ayında yıllık bazda takvim etkisinden arındırılmıř sanayi üretimi yüzde 1,5 düşüř yönünde beklenirken, yüzde 0,1 düşüř yönünde açıklanmıř, arındırılmamıř sanayi üretiminde ise yüzde 2,4 düşüř tahminine karřın yüzde 0,2 oranında düşüř göstermiřti.

BIST Verileri			
Endeksler	BIST 100	BIST Banka	BIST Sınai
Kapanıř	5,388.8	4,824.2	8,802.0
Günlük Deę.	▲ 0.30%	▼ -0.46%	▲ 0.72%
Haftalık Deę.	▲ 5.35%	▲ 2.71%	▲ 5.13%
Yıllık Deę.	▼ -2.18%	▼ -4.05%	▼ -1.15%
Hacim (milyar TL)	93.7	14.0	48.9
Günlük Deę.	▼ -8.33%	▼ -31.06%	▲ 11.46%
3 Aylık Ortalama Hacim (milyar TL)	60.3	11.2	33.8
Günlük Deę. - 3 Aylık Ort.	▲ 55.34%	▲ 25.21%	▲ 44.40%

*Haftalık deęiřim, önceki haftanın son iřlem günü; yıllık deęiřim ise yılın son iřlem gününe göre deęiřimi ifade eder.

Türkiye Kapanıřının Ardından Piyasalar			
	Türkiye Kapanıřı	Türkiye Açılıř Öncesi	Deęiřim
\$/TL	21.4985	22.2651	▲ 3.57%
€/€	1.0685	1.0684	▼ -0.01%
\$/#	139.80	139.29	▼ -0.36%
Altın	1,959.2	1,962.9	▲ 0.19%
Nasdaq*	14,563.3	14,568.5	▲ 0.04%

*Türkiye Açılıř Öncesi için belirtilen rakamlar, bir önceki günün kapanıř verileridir.

Türkiye - Ülke Risk Primleri (CDS)					
Deęiřimler	06/06/23	Günlük deę.	Haftalık deę.	Aylık deę.	Yıllık deę.
Türkiye 2 Yıllık	429.6	● -1.57%	● -29.74%	● -19.5%	● -42.9%
Türkiye 5 Yıllık	489.5	● -1.05%	● -18.62%	● -11.3%	● -34.1%
Türkiye 10 Yıllık	501.1	● -0.96%	● -15.78%	● -9.9%	● -29.5%

Tahvil ve Döviz Piyasasında Fiyatlamalar

Küresel tarafta Dünya Bankası'nın 2023 yılı için küresel ve Türkiye büyüme tahminlerini yükselttiği günde, Avusturalya Merkez Bankası'nın enflasyonun hala çok yüksek olduğuna dikkat çekerek politika faizini süpriz şekilde 25 bp artması sonucu büyük merkez bankalarının faiz artırımlarına devam edebileceği yönünde oluşan beklentilerle tahvil faizlerinde sınırlı yükseliş izlendi. ABD 10 yıllık tahvil faizi 4 bp artışla %3,72 seviyesine yükseldi.

Türkiye'nin risk priminde iyileşme ve Eurobond getirilerinde düşüş eğilimi dün hız keserken, gün içinde 5 yıllık CDS primi ise 3 bp artışla 494 baz puana, Eylül 2033 vadeli eurobond faizi yataya yakın seyirle %8,60 seviyesinden işlem gördü.

Döviz tarafında majör para birimleri ABD Dolar'ı karşısında karışık seyir izlerken, yükselişini sürdüren Dolar / TL kuru ise 21,50 seviyesinden fiyatlandı.

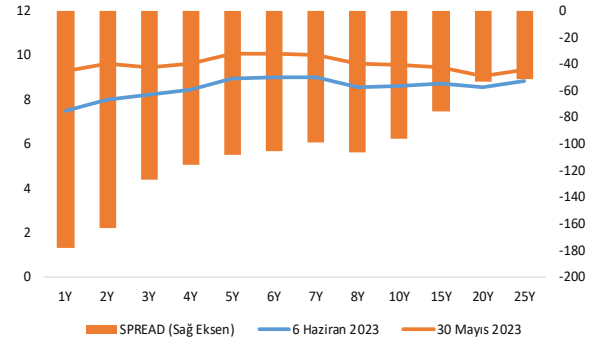
Yurt içi tl tahvil faizlerinde ekonomide ortodoks politikalara dönüş beklentileriyle yükseliş devam etti. Ekim 2025 vadeli 2 yıllık tahvil faizi 34 bp azalışla %14,92, 10 yıllık tahvil faizi ise 94 bp artışla %14,38 seviyesinden günü tamamladı. BIST Kesin Alım Satım Pazarında işlem hacmi 4,8 milyar TL seviyesine yükseldi.

TL likidite tarafında TCMB 64 milyar TL'lik haftalık repo dönüşünü 60,3 milyar TL olarak yenilenirken API ile haftalık repo fonlama tutarı 410,7 milyar TL seviyesine geriledi. BİST gecelik vade kotasyon fonlaması ise 250,6 milyar TL seviyesine yükseldi. Diğer yandan TCMB aynı gün valörlü swap işlemlerinden 69,6 milyar TL lave fonlama sağladı

10 Yıllık Tahvil Faizleri (\$ / € / £ / ¥)

Ülkeler	Son Getiri (%)	Net Değişim		
		Günlük	Haftalık	Ybb
Türkiye	8.64	0.04	-0.95	-0.28
ABD	3.71	0.02	0.01	-0.17
İngiltere	4.21	0.00	0.05	0.54
Almanya	2.37	-0.01	0.06	-0.20
Fransa	2.92	0.00	0.06	-0.19
İspanya	3.39	0.00	0.08	-0.24
İtalya	4.16	0.03	0.10	-0.54

Verim Eğrisi (\$) & Haftalık Değişim



Gelişmekte Olan Ülke Para Birimleri

	Son Fiyat	Değişim (%)		
		Günlük	Haftalık	Ybb
Türk Lirası	21.51	1.12	2.63	14.98
G. Afrika Randı	19.24	-0.27	-1.40	13.10
Rus Rublesi	81.50	0.86	0.87	10.88
Meksika Pesosu	17.43	-0.21	-0.74	-10.55
Kore Wonu	1,301	0.01	-0.41	3.33
Hindistan Rupee	82.54	0.03	0.16	-0.19
Endonezya Rupia	14,868	0.09	-0.23	-4.24
Macar Forinti	344.35	0.02	-0.33	-7.69
Brezilya Reali	4.91	-0.40	-0.93	-7.10

TL Piyasa Faiz Oranları

	(%)
Politika Faizi (Haftalık Borç verme)	8.50
Gecelik Borç Al. /Borç Ver. Faizi	7.00 / 10.00
Geç Lik. Pen. Borç Verme Faizi	13.00
TCMB Ağır. Ort. Fon.	9.06
TLREF	10.00
TCMB Toplantı Tarihi	22 Haziran 2023

Yurt İçi Haberler

Cumhurbaşkanı Sayın Recep Tayyip Erdoğan başkanlığında Cumhurbaşkanlığı Kabinesi toplandı. Cumhurbaşkanı Erdoğan toplantı sonrası yaptığı açıklamada, bayramdan önce emekli maaşı ve ikramiyelerin hesaplara yatacağını, Kurban Bayramı tatilinin ise 9 güne çıkarıldığını duyurdu.

TCMB Mayıs ayı fiyat gelişmeleri raporu açıklandı. Rapora göre, tüketici fiyatları Mayıs ayında %0,04 oranında arttı, yıllık enflasyon 4,09 puan azalışla %39,59 seviyesine geriledi. Mayıs ayında, meskenlere doğal gazın bedelsiz olarak sunulması tüketici enflasyonu üzerinde belirgin bir düşürücü etki oluşturduğuna da kaydetti. Yıllık enflasyonun temel mal ve hizmetlerde yükselirken, enerjide belirgin olmak üzere diğer gruplarda gerilediğini belirtti. Mevsimsellikten arındırılmış verilerle aylık artış oranı B ve C göstergelerinde bir önceki aya kıyasla yükseldiğini ve yıllık enflasyon B göstergesinde gerilerken C göstergesinde artış kaydettiği ifade edildi. Bununla birlikte, üretici fiyatlarında ise enerji grubundan gelen destekle gerilemeye devam ettiği belirtildi.

TCMB, Mayıs ayı TÜFE bazlı reel efektif döviz kurunu açıkladı. Mart ayında Ekim 2021'den bu yana görülen en yüksek seviye olan 59,70 puana ulaşan endeks, Nisan ayında 59,03 seviyesine gerilemekle birlikte Mayıs ayında da gerilemeye devam ederek 57,92 seviyesinde oldu. En düşük değerine 2021 yılı Aralık ayında 47,69 puan ile ulaşmıştı.

Nisan ayı cari işlemler medyan tahmini 4 milyar 500 milyon dolar açık yönünde oldu. Foreks Haber'in 13 ekonomist ile düzenlediği ankete göre, Nisan ayı cari işlemler tahmininde en yüksek beklenti 5 milyar 100 milyon dolar açık olurken, en düşük beklenti ise 3 milyar dolar açık şeklinde oluştu. Ekonomistlerin 2023 yılı cari işlemler medyan beklentisi 45 milyar dolar olurken, en yüksek ve en düşük tahminler sırasıyla, 65 milyar dolar açık ve 34 milyar dolar açık olarak gerçekleşti.

Dünya Bankası, Türkiye ekonomisinin bu yıl yüzde 3,2, gelecek yıl yüzde 4,3 ve 2025'te yüzde 4,1 büyümesinin beklendiği bildirildi.

Yurt Dışı Haberler

Avrupa Merkez Bankası (AMB) anketi, Euro Bölgesi'nde tüketicilerin enflasyon beklentilerinin büyük ölçüde gerilediğini açıkladı. Mart ayında yüzde 5 olan 12 aylık enflasyon beklentisi Nisan'da yüzde 4,1'e, 3 yıllık beklenti yüzde 2,9'dan yüzde 2,5'e geriledi. Euro Bölgesi'nde enflasyon çift hanelerden düşüşe geçerek Mayıs'ta yüzde 6,1'e, çekirdek enflasyon da yüzde 5,3 ile tahminlerin üzerinde gerilese de hala AMB'nin yüzde 2'lik hedefinin oldukça üzerinde seyrediyor. Avrupa Komisyonu'nun enflasyon beklentileri anketi de gelecek yıl için enflasyon beklentilerinin 2020'den beri en düşük seviyeye indiğini göstermişti.

Euro Bölgesi'nde perakende satışlar, Nisan'da bir önceki aya göre değişim göstermedi. Euro Bölgesi'nde perakende satışlar Nisan'da Mart ayına göre sabit kalırken, geçen yılın aynı dönemine göre yüzde 2,6 geriledi.

İngiliz Perakendeciler Birliği ve KPMG tarafından yayımlanan aylık perakende verilerine göre, ülkede toplam perakende satışları yüzde 3,9 arttı. Bu oran geçen yılın aynı döneminde yüzde 1,1 olmuştu. Perakende satışlarındaki büyüme, artan gıda fiyatları nedeniyle Mayısta son 6 ayın en düşük seviyesinde gerçekleşti.

ABD Başkanı Joe Biden, Beyaz Saray'da kabine üyeleriyle bir araya geldi. Borç limitinin artırılarak ABD'nin temerrüde düşmesini önleyen anlaşmanın önemine değinen Biden, Demokratlar ve Cumhuriyetçilerin uzlaşmaya vararak "Amerikan demokrasisinin işleyebildiğini" yeniden kanıtladıkları değerlendirmesinde bulundu.

ABD Enerji Bakanlığı'na bağlı Enerji Bilgi İdaresi (EIA) 2023 yılı için küresel petrol talebi büyüme tahminini 30 bin varil/gün artırarak 1,59 milyon varil/gün seviyesine yükseltti.

Şirket Haberleri

Şok Marketler (SOKM, Nötr): Şirket genel kurulu hisse başına brüt 0,5056549 TL, net 0,4550894 TL kar payı ödemesinin 31.12.2023 tarihinde yapılmasına karar verdi. Açıklanan temettü tutarı hissenin son kapanış fiyatına göre %1,69 temettü verimliliğine işaret ediyor.

Hisse Verileri		Piyasa Çarpanları	
Hisse Kodu	SOKM	F/K	7,0
Cari Fiyat (TL)	29,82	FD/FAVÖK	4,0
52H En Yüksek (TL)	35,76	FD/Satışlar	0,3
52H En Düşük (TL)	11,43	PD/DD	5,5
Piyasa Değeri (mn TL)	17.691,9	Relatif Performans	
Piyasa Değeri (mn USD)	836,6	S1H	0,8%
Halka Açıklık Oranı (%)	51%	S1A	-31,6%
Endeks Payı (BIST100)	0,7%	S3A	8,7%
Temettü Verimi	1,5%	S1Y	0,1%
3A Hacim (mn TL)	197,6	YB	8,8%

İş Bankası (ISCTR, Nötr): Banka 88,25 milyon Euro ve 224 milyon ABD Doları tutarında 367 gün vadeli sendikasyon kredisi anlaşmasını imzaladı. Dış ticaretin finansmanında kullanılacak olan sendikasyon kredisinin, en yüksek tutarla katılan bankalara ait bölümünün toplam maliyeti; Euro dilimi için Euribor+%4,00, ABD Doları dilimi için Sofr+%4,25 olarak gerçekleşti.

Hisse Verileri		Piyasa Çarpanları	
Hisse Kodu	ISCTR	F/K	1,9
Cari Fiyat (TL)	12,75	FD/FAVÖK	---
52H En Yüksek (TL)	14,91	FD/Satışlar	---
52H En Düşük (TL)	4,00	PD/DD	0,6
Piyasa Değeri (mn TL)	127.499,6	Relatif Performans	
Piyasa Değeri (mn USD)	6.029,3	S1H	1,1%
Halka Açıklık Oranı (%)	31%	S1A	-2,7%
Endeks Payı (BIST100)	2,9%	S3A	6,0%
Temettü Verimi	6,5%	S1Y	71,3%
3A Hacim (mn TL)	3.119,0	YB	9,7%

Skor Kart: Şirketler ile ilgili Skor Kart'lara [buradan](#) ulaşabilirsiniz. Hisse senedine ilişkin güncel piyasa verilerinin yanı sıra, şirketin son 16 çeyreğine ilişkin önemli rasyo ve finansal verilerinin sunulduğu bir data setidir. Skor Kart ile bilanço dönemlerini takip edebilir, şirket bilançoları dahil tüm finansal verilere ulaşabilir ve güvenli yatırımın avantajlarından faydalanabilirsiniz.

Şirket Haberleri

Alfa Solar Enerji (ALFAS, Pozitif): Şirketin 4.000.000.000 TL kayıtlı sermaye tavanı içinde, 46.000.000 TL olan çıkarılmış sermayesinin tamamı hisse senedi ihraç primleri hesabından karşılanmak suretiyle toplam 322.000.000 TL artırılarak, 368.000.000 TL'ye yükseltilmesine, şirket sermayesinin %700 oranında bedelsiz olarak artırılması kapsamında ihraç edilecek, 56.000.000 TL nominal değerli 56.000.000 adet (A) grubu ve 266.000.000 TL nominal değerli 266.000.000 adet (B) grubu payların, pay sahiplerine Şirket sermayesindeki mevcut payları oranında bedelsiz olarak ve Sermaye Piyasası Mevzuatının kaydi sisteme ilişkin düzenlemeleri çerçevesinde dağıtılmasına karar verildi.

Hisse Verileri		Piyasa Çarpanları	
Hisse Kodu	ALFAS	F/K	20,6
Cari Fiyat (TL)	336,20	FD/FAVÖK	22,2
52H En Yüksek (TL)	404,80	FD/Satışlar	4,3
52H En Düşük (TL)	63,63	PD/DD	12,9
Piyasa Değeri (mn TL)	15.465,2	Relatif Performans	
Piyasa Değeri (mn USD)	731,3	S1H	-8,4%
Halka Açıklık Oranı (%)	20%	S1A	-7,2%
Endeks Payı (BIST100)	0,2%	S3A	33,3%
Temettü Verimi	1,1%	S1Y	324,9%
3A Hacim (mn TL)	855,6	YB	20,1%

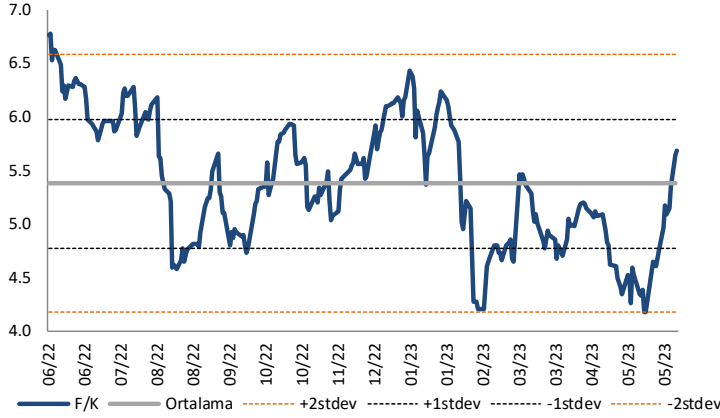
Şişecam (SISE, Pozitif): Şişecam, çok sayıda sektöre operasyonel ve stratejik karar optimizasyonu hizmeti sunan Türk teknoloji şirketi ICRON'a yatırım yapmak üzere bir niyet mektubu imzaladı. İki şirket arasında imzalanan niyet mektubuna göre, görüşmeler anlaşma ile sonuçlandığında, Şişecam, 2027 yılına kadar ICRON'daki toplam payını %50'ye kadar yükseltmek için satın alma opsiyon hakkına da sahip olacak.

Hisse Verileri		Piyasa Çarpanları	
Hisse Kodu	SISE	F/K	7,2
Cari Fiyat (TL)	42,88	FD/FAVÖK	7,1
52H En Yüksek (TL)	49,53	FD/Satışlar	1,4
52H En Düşük (TL)	20,01	PD/DD	1,7
Piyasa Değeri (mn TL)	131.350,6	Relatif Performans	
Piyasa Değeri (mn USD)	6.211,5	S1H	-5,4%
Halka Açıklık Oranı (%)	49%	S1A	-4,1%
Endeks Payı (BIST100)	4,7%	S3A	-13,0%
Temettü Verimi	1,4%	S1Y	-4,3%
3A Hacim (mn TL)	1.914,8	YB	3,7%

Skor Kart: Şirketler ile ilgili Skor Kart'lara [buradan](#) ulaşabilirsiniz. Hisse senedine ilişkin güncel piyasa verilerinin yanı sıra, şirketin son 16 çeyreğine ilişkin önemli rasyo ve finansal verilerinin sunulduğu bir data setidir. Skor Kart ile bilanço dönemlerini takip edebilir, şirket bilançoları dahil tüm finansal verilere ulaşabilir ve güvenli yatırımın avantajlarından faydalanabilirsiniz.

Çarpanlar Bazında BIST

BIST 100 F/K (Cari)

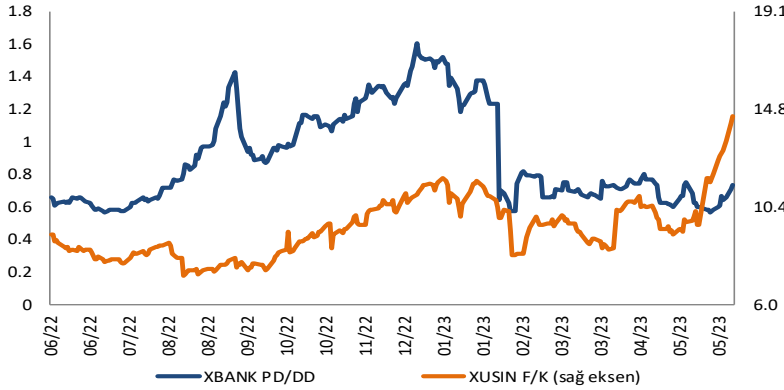


BIST100 F/K Çarpanı (Cari)

	Son 3 Ay	Son 1 Yıl
Kapanış		5.69x
Minimum	4.17x	4.17x
Maksimum	5.69x	6.78x
Ortalama	4.87x	5.38x
Minimuma Uzaklık	1.51x	1.51x
Maksimuma Uzaklık	0.00x	-1.09x
Performans	4.1%	-16.0%

Mevcut durumda, son üç aylık ortalama çarpan seviyesine %14; son bir yıllık ortalama çarpan seviyesine %5.4 yakınız.

XBANK PD/DD (Cari) / XUSIN F/K (Cari)



XBANK PD/DD Çarpanı (Cari)

	Son 3 Ay	Son 1 Yıl
Kapanış		0.73x
Minimum	0.57x	0.57x
Maksimum	0.80x	1.61x
Ortalama	0.69x	0.91x
Minimuma Uzaklık	0.16x	0.16x
Maksimuma Uzaklık	-0.08x	-0.88x
Performans	-0.7%	0.5%

Mevcut durumda, son üç aylık ortalama çarpan seviyesine %5; son bir yıllık ortalama çarpan seviyesine %25.4 yakınız.

XUSIN F/K (Cari)



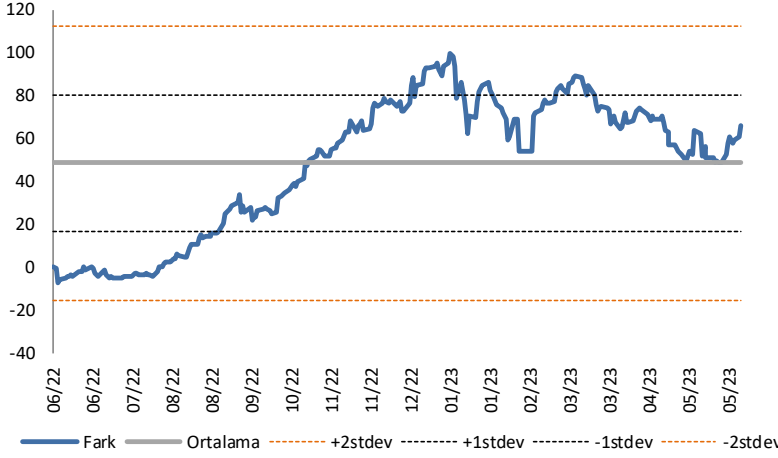
XUSIN F/K Çarpanı (Cari)

	Son 3 Ay	Son 1 Yıl
Kapanış		14.43x
Minimum	8.48x	7.28x
Maksimum	14.43x	14.43x
Ortalama	10.16x	9.39x
Minimuma Uzaklık	5.94x	7.14x
Maksimuma Uzaklık	0.00x	0.00x
Performans	21.5%	27.8%

Mevcut durumda, son üç aylık ortalama çarpan seviyesine %30; son bir yıllık ortalama çarpan seviyesine %34.9 yakınız.

BIST vs MSCI GOÜ Piyasa Göstergeleri

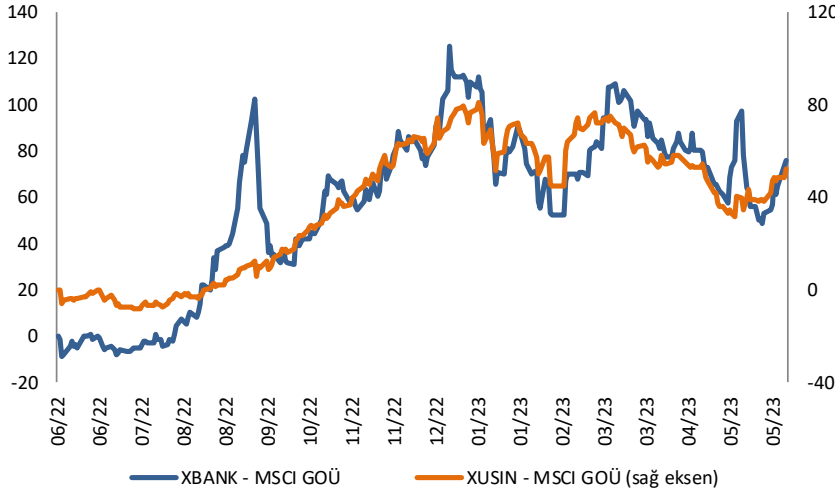
BIST100 - MSCI GOÜ

BIST 100 - MSCI GOÜ Endeksi Farkı
(Normalize Edilmiş)

	Son 3 Ay	Son 1 Yıl
Kapanış		64.01
Minimum	48.6	-7.4
Maksimum	89.4	100.0
Ortalama	66.0	48.6
Minimuma Uzaklık	15.5	71.4
Maksimuma Uzaklık	-25.4	-36.0
Performans	-2.7%	-10.2%

Mevcut durumda, son üç aylık ortalama seviyeye 2 puan; son bir yıllık ortalama seviyeye 15.4 puan yakınız.

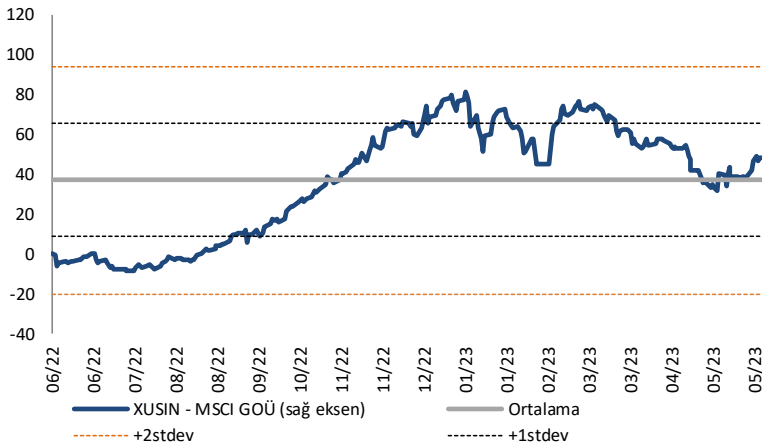
XBANK - MSCI GOÜ / XUSIN - MSCI GOÜ

XBANK - MSCI GOÜ Bankacılık Endeksi Farkı
(Normalize Edilmiş)

	Son 3 Ay	Son 1 Yıl
Kapanış		72.4
Minimum	48.5	-8.8
Maksimum	109.3	125.2
Ortalama	78.8	57.2
Minimuma Uzaklık	23.9	81.1
Maksimuma Uzaklık	-36.9	-52.9
Performans	-0.6%	-8.9%

Mevcut durumda, son üç aylık ortalama seviyeye 6.5 puan; son bir yıllık ortalama seviyeye 15.2 puan yakınız.

XUSIN - MSCI GOÜ Sanayi Endeksi

XUSIN - MSCI GOÜ Sanayi Endeksi Farkı
(Normalize Edilmiş)

	Son 3 Ay	Son 1 Yıl
Kapanış		51.1
Minimum	31.8	-8.1
Maksimum	74.9	81.2
Ortalama	51.6	37.3
Minimuma Uzaklık	19.2	59.2
Maksimuma Uzaklık	-23.8	-30.1
Performans	-2.6%	-7.9%

Mevcut durumda, son bir yıllık ortalama seviyeye 13.7 puan uzağınız.

FONLABÜYÜSÜN TÜRKİYE'NİN KİTLE FONLAMA PLATFORMU



Geleceğe değer katan
girişim şirketlerine
bugünden ortak olun!



fonlabuyusun.com

Haftalık Veri Takvimi						
Tarih	TSİ	Ülke	Açıklanacak Veri	Dönemi	Beklenti	Önceki
5 Haziran	03:30	Japonya	Jibun Bank Hizmet PMI (Final)	Mayıs	-	56.3
5 Haziran	04:45	Çin	Caixin Hizmet PMI	Mayıs	55.2	56.4
5 Haziran	09:00	Almanya	Ödemeler Dengesi (milyar euro)	Nisan	-	14-Sep
5 Haziran	09:00	Almanya	İhracattaki Değişim (Aylık)	Nisan	-	-%5.9
5 Haziran	09:00	Almanya	İthalattaki Değişim (Aylık)	Nisan	-	-%5.3
5 Haziran	10:00	Türkiye	TÜFE (Aylık)	Mayıs	%0.08	%2.39
5 Haziran	10:00	Türkiye	TÜFE (Yıllık)	Mayıs	%39.72	%43.68
5 Haziran	10:00	Türkiye	Çekirdek TÜFE (Yıllık)	Mayıs	-	%45.48
5 Haziran	10:55	Almanya	HCOB Hizmet PMI (Final)	Mayıs	-	57.8
5 Haziran	11:00	Euro Bölgesi	HCOB Hizmet PMI (Final)	Mayıs	-	55.9
5 Haziran	11:30	Euro Bölgesi	Sentix Yatırımcı Güveni	Haziran	-	-13.1
5 Haziran	12:00	Euro Bölgesi	ÜFE (Aylık)	Nisan	-	-%1.6
5 Haziran	12:00	Euro Bölgesi	ÜFE (Yıllık)	Nisan	-	%5.9
5 Haziran	10:55	Almanya	HCOB Hizmet PMI (Final)	Mayıs	-	57.8
5 Haziran	16.45	ABD	S&P Global Hizmet PMI (Final)	Mayıs	55.2	55.1
5 Haziran	17:00	ABD	Fabrika Siparişleri (Aylık)	Nisan	%0.8	%0.4
5 Haziran	17:00	ABD	Dayanıklı Mal Siparişleri (Manşet, Aylık, Final)	Nisan	-	%1.1
5 Haziran	17:00	ABD	Dayanıklı Mal Siparişleri (Çekirdek, Aylık, Final)	Nisan	-	-%0.2
5 Haziran	17:00	ABD	ISM Hizmet Endeksi	Mayıs	52.5	51.9
5 Haziran	17:00	ABD	ISM Hizmet Ödenen Fiyatlar	Mayıs	-	59.6
5 Haziran	17:00	ABD	ISM İstihdam Endeksi	Mayıs	-	50.8
5 Haziran	17:00	ABD	ISM Yeni Sipariş Endeksi	Mayıs	-	56.1
6 Haziran	12:00	Euro Bölgesi	Perakende Satışlar (Aylık)	Nisan	-	-%1.2
6 Haziran	12:00	Euro Bölgesi	Perakende Satışlar (Yıllık)	Nisan	-	-%3.8
7 Haziran		Çin	İhracattaki Değişim (Yıllık)	Mayıs	-%2.1	%8.5
7 Haziran		Çin	İthalattaki Değişim (Yıllık)	Mayıs	-%7.9	-%7.9
7 Haziran		Çin	Dış Ticaret Dengesi (milyar dolar)	Mayıs	94.15	90.21
7 Haziran	09:00	Almanya	Sanayi Üretimi (Aylık)	Nisan	-	-%3.4
7 Haziran	09:00	Almanya	Sanayi Üretimi (Yıllık)	Nisan	-	%1.8
7 Haziran	10:00	Euro Bölgesi	OECD Ekonomik Görünüm Raporu			
7 Haziran	10:50	Euro Bölgesi	AMB Yetkilisi Guindos'un Konuşması			
7 Haziran	15:30	ABD	Ticaret Dengesi (milyar dolar)	Nisan	-75.4	-64.2
7 Haziran	17:30	Türkiye	Hazine Nakit Dengesi (milyar TL)	Mayıs	-	-159.1
8 Haziran	02:50	Japonya	GSYİH (Yıllıklandırılmış Çeyrek, Final)	1.Çeyrek	%1.9	%1.6
8 Haziran	02:50	Japonya	GSYİH (Çeyreklik, Final)	1.Çeyrek	%0.5	%0.4
8 Haziran	02:50	Japonya	Ödemeler Dengesi (milyar yen)	Nisan	1627.6	2278.1
8 Haziran	12:00	Euro Bölgesi	GSYİH (Çeyreklik, Final)	1.Çeyrek	-	%0.1
8 Haziran	12:00	Euro Bölgesi	GSYİH (Yıllık, Final)	1.Çeyrek	-	%1.3
8 Haziran	15:30	ABD	Haftalık İşsizlik Maaşı Başvuruları	3 Haziran	-	232k
8 Haziran	15:30	ABD	Devam Eden İşsizlik Hakkı Başvuruları	27 Mayıs	-	1795k
9 Haziran	04:30	Çin	TÜFE (Yıllık)	Mayıs	%0.2	%0.1
9 Haziran	04:30	Çin	ÜFE (Yıllık)	Mayıs	-%4.3	-%3.6
9 Haziran	10:00	Türkiye	Sanayi Üretimi (Aylık)	Nisan	-	%5.5
9 Haziran	10:00	Türkiye	Sanayi Üretimi (Yıllık)	Nisan	-	-%0.1

Kaynak: Bloomberg, TCMB, TÜİK, HLY Araştırma, Foreks Türkiye



AKLIN YOLU AÖS

AÖS, Google Play ve App Store'da!
Geç kalmadan akıllı telefonunuza yükleyin.

Sonuç veren yatırım kararlarının
püf noktası, finans piyasalarını
doğru yorumlamaktır.
Kişisel finansal asistanınız
AÖS'le tanışın,
akıl odaklı öneriler sayesinde
yatırım deneyiminizi iyileştirin.



Halk Yatırım Araştırma



Halkyatirimarastirma@halkyatirim.com.tr



+90 216 285 09 00

Halk Yatırım Araştırma

Banu KIVCI TOKALI	Araştırma Direktörü	BTokali@halkyatirim.com.tr +90 216 547 81 88
İlknur TURHAN	Müdür Perakende, Cam, Çimento, GYO, Mobilya, Gıda	ITurhan@halkyatirim.com.tr +90 216 547 81 85
Ayşegül BAYRAM	Uzman Strateji, Telekom, Madencilik, Savunma, Yazılım, Teknoloji, Enerji, Tarım	ABayram@halkyatirim.com.tr +90 216 547 87 30
Özlem MUTCAN ELBAŞI	Uzman Makroekonomi, Bankacılık	Ozleme@halkyatirim.com.tr +90 216 547 81 70
Emil ABDULLAYEV	Uzman Havacılık, Demir-Çelik, Petrol & Gaz, Organik Gıda & İçecek	EAbdullayev@halkyatirim.com.tr +90 216 547 87 24
Yasin SARIHAN	Uzman Yardımcısı Otomotiv	YSarihan@halkyatirim.com.tr +90 216 547 87 26

ÇEKİNCE

Bu rapor ve yorumlardaki yazılar, bilgiler ve grafikler yalnızca bilgi edinilmesi amacıyla derlenmiştir. Burada yer alan yatırım bilgi, yorum ve tavsiyeleri yatırım danışmanlığı kapsamında değildir. Yatırım danışmanlığı hizmeti, yetkili kuruluşlar tarafından kişilerin risk ve getiri tercihleri dikkate alınarak kişiye özel, imzalanacak yatırım danışmanlığı sözleşmesi çerçevesinde sunulmaktadır. Burada yer alan yorum ve tavsiyeler ise genel niteliktedir. Bu tavsiyeler mali durumunuz ile risk ve getiri tercihlerinize uygun olmayabilir. Bu nedenle, sadece burada yer alan bilgilere dayanarak yatırım kararı verilmesi beklentilerinize uygun sonuçlar doğurmayabilir. Halk Yatırım, bu bilgilerin doğru, eksiksiz ve değişmez olduğunu garanti etmez, bilgi eksikliği ve yanlışlığından hiçbir şekilde sorumlu tutulamaz. Raporda yer alan ifadeler, hiçbir şekilde alış veya satış teklifi olarak değerlendirilemez. Halk Yatırım'ın rapordaki bilgiler dolayısıyla ortaya çıkabilecek doğrudan ve dolaylı kazanç ve zararlarla ilgili herhangi bir sorumluluğu yoktur. Bu ileti 05 Kasım 2014 tarih ve 29166 sayılı Resmi Gazetede yayınlanan ve 01 Mayıs 2015 tarihinde yürürlüğü giren "Elektronik Ticaretin Düzenlenmesi Hakkında" çıkan kanunun 2.Maddesi c bendinde belirtilen Ticari Elektronik ileti kapsamında değildir.

